



ТЕРРИТОРИАЛЬНЫЙ ОРГАН  
ФЕДЕРАЛЬНОЙ СЛУЖБЫ  
ГОСУДАРСТВЕННОЙ СТАТИСТИКИ  
ПО НИЖЕГОРОДСКОЙ ОБЛАСТИ

# Использование производственных мощностей в строительных организациях



в 3 квартале 2022 года



ТЕРРИТОРИАЛЬНЫЙ ОРГАН  
ФЕДЕРАЛЬНОЙ СЛУЖБЫ  
ГОСУДАРСТВЕННОЙ СТАТИСТИКИ  
ПО НИЖЕГОРОДСКОЙ ОБЛАСТИ

# Использование производственных мощностей в строительных организациях

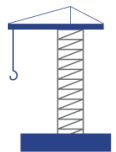
Нижегородской области

в 3 квартале 2022 года

- 01 СРЕДНИЙ УРОВЕНЬ ИСПОЛЬЗОВАНИЯ  
ПРОИЗВОДСТВЕННЫХ МОЩНОСТЕЙ  
В СТРОИТЕЛЬНЫХ ОРГАНИЗАЦИЯХ
- 02 ОЦЕНКА ЭКОНОМИЧЕСКОЙ СИТУАЦИИ  
В СТРОИТЕЛЬНЫХ ОРГАНИЗАЦИЯХ
- 03 ОСНОВНЫЕ ФАКТОРЫ, ОГРАНИЧИВАЮЩИЕ  
СТРОИТЕЛЬНУЮ ДЕЯТЕЛЬНОСТЬ  
ОРГАНИЗАЦИЙ
- 04 ИНДЕКС ПРЕДПРИНИМАТЕЛЬСКОЙ  
УВЕРЕННОСТИ В СТРОИТЕЛЬСТВЕ

• Ежеквартальные данные оперативной статистики  
(по данным обследований деловой активности строительных организаций)



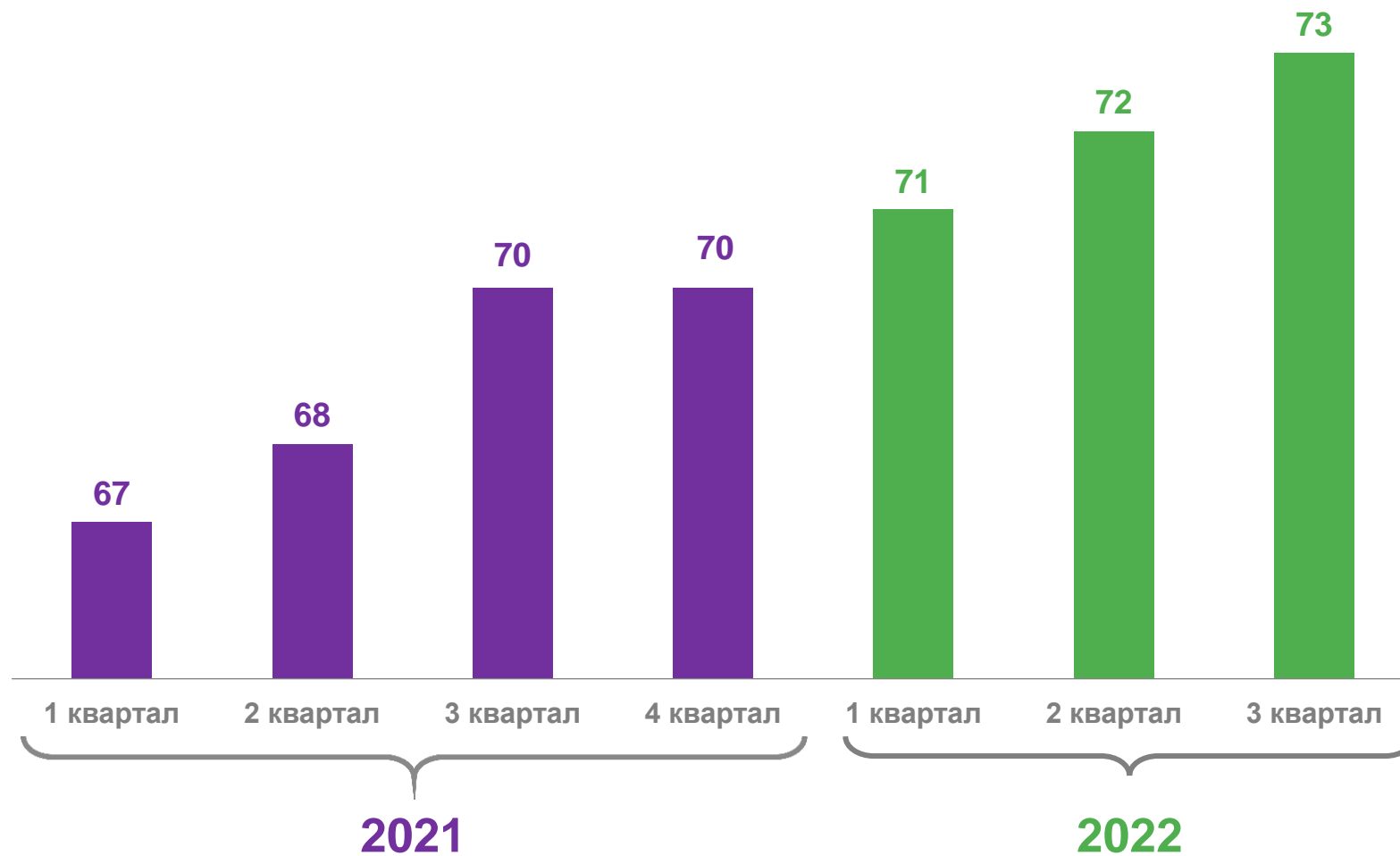


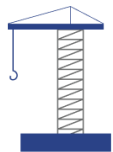
# Средний уровень использования производственных мощностей в строительных организациях

в процентах

3 квартал 2022 года

73%





# Оценка экономической ситуации в строительных организациях

в процентах

3 квартал 2022 года

**11%**

благоприятная

**50%**

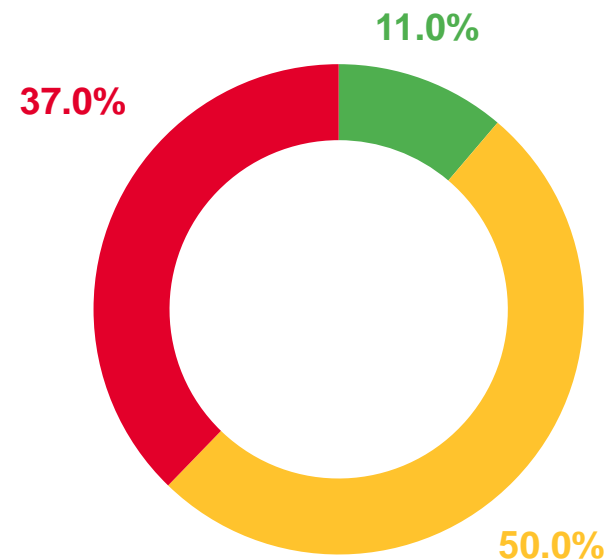
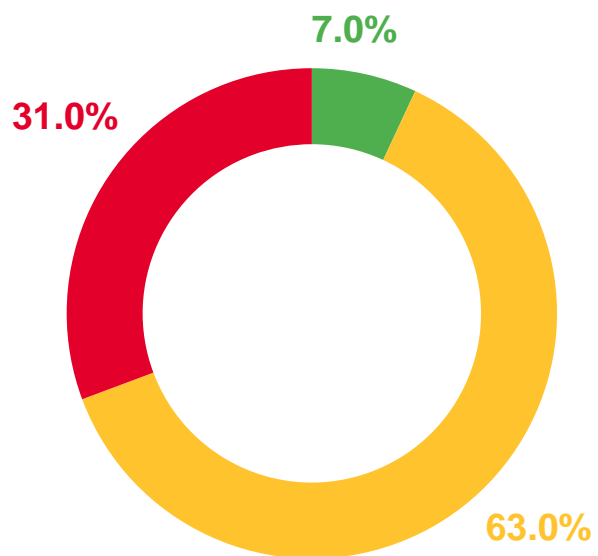
удовлетворительная

**37%**

неудовлетворительная

3 квартал 2021

3 квартал 2022



благоприятная

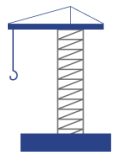


удовлетворительная



неудовлетворительная





# Основные показатели строительной деятельности

баланс оценок, в процентах

| Показатели деятельности                           | 3 квартал 2021 | 3 квартал 2022 |   |
|---|----------------|----------------|---|
| Физический объем работ                            | 31             | 35             | ↑ |
| Число заключенных договоров                       | 5              | -1             | ↓ |
| Численность занятых в производстве                | 21             | 21             |   |
| Прибыль   | 7              | 2              | ↓ |
| Обеспеченность собственными финансовыми ресурсами | 7              | 1              | ↓ |

\* - баланс оценок - разница между процентом положительных и отрицательных ответов респондентов

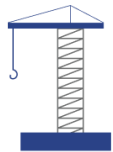




# Основные факторы, ограничивающие строительную деятельность организаций

в процентах



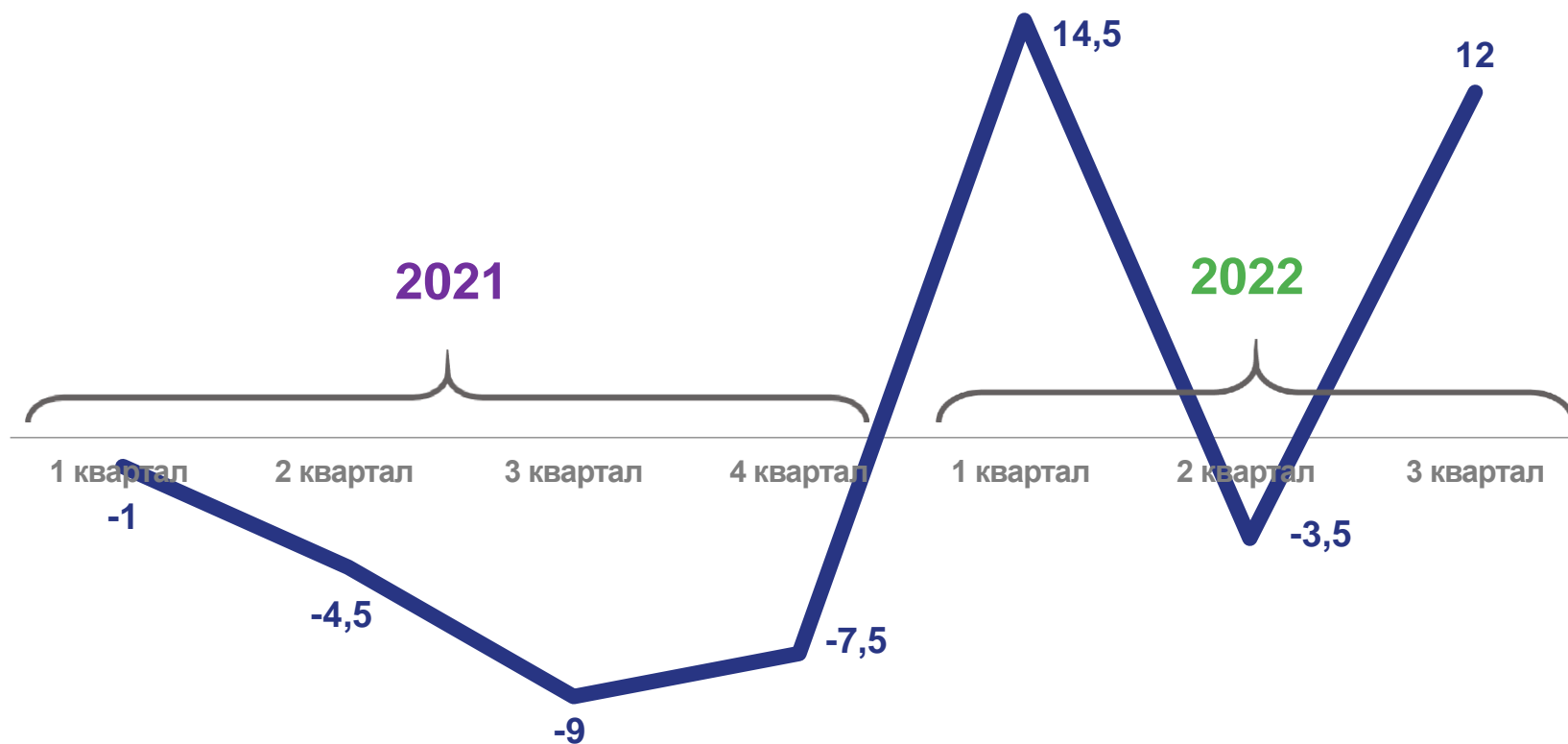


# Индекс предпринимательской уверенности в строительстве\*

баланс оценок, в процентах

3 квартал 2022 года

12%



\* - Среднее арифметическое «балансов» оценок портфеля заказов и ожидаемого изменения численности занятых (баланс - разница между процентом положительных и отрицательных ответов респондентов).